

Tutorial paso a paso
Inscripción a Cursos de Capacitación
Modalidad “Streaming (Beta)”

PORTAL EMPRESA

En la sección de **“Capacitación”** de **“Mutual de Seguridad”** podrás inscribir a tus trabajadores o inscribirte de forma personal y acceder a **más de 250 cursos en modalidad Virtual y Presencial**. Además podrás descargar certificados y diplomas desde nuestra nueva plataforma.


A continuación veremos el paso a paso para la inscripción de Cursos Virtuales de la Modalidad “Streaming (beta)”.

**La inscripción de cursos de capacitación ofrecidas por
Mutual de Seguridad puede ser realizada de dos maneras:**

- 1.- Desde la Sucursal Virtual
- 2.- Desde el Sitio Público

1.- Inscripción desde la Sucursal Virtual

Inscripción desde Sucursal Virtual



Ingresa a www.mutual.cl
Luego haz clic en el botón de **“Sucursal Virtual”** ubicado en la parte superior derecha de la página.

Inscripción desde Sucursal Virtual



mutual.cl/portal/publico/mutual/inicio/cuenta-usuario/inicio-sesion/!ut/p/z1/04_Sj9CPykssy0xPLMnMz0vMAfijo8...

Las 7 mejores páginas... Imprenta online de... Mr. Robot - Tempor... Curso de UX para... Curso de UX para... Eurocopa 2016 Fotos de objetos co...

MUTUAL de seguridad somos CChC

Ir al Inicio

2 Selecciona una Opción

Empresa Trabajador

Ingresar tu RUT

Ingresar Clave Única

Ingresar

Av. Lib. Bernardo O'Higgins 4850 Pisos 12-20, Estación Central. Teléfono: 600 2000 555 Fax: 227 879 380 Santiago de Chile

Selecciona la opción
"Empresa"

Inscripción desde Sucursal Virtual



Selecciona una Opción

Empresa Trabajador

Ingresa tu RUT

16.164.664-4

Ingresa Clave Única

.....

Ingresar

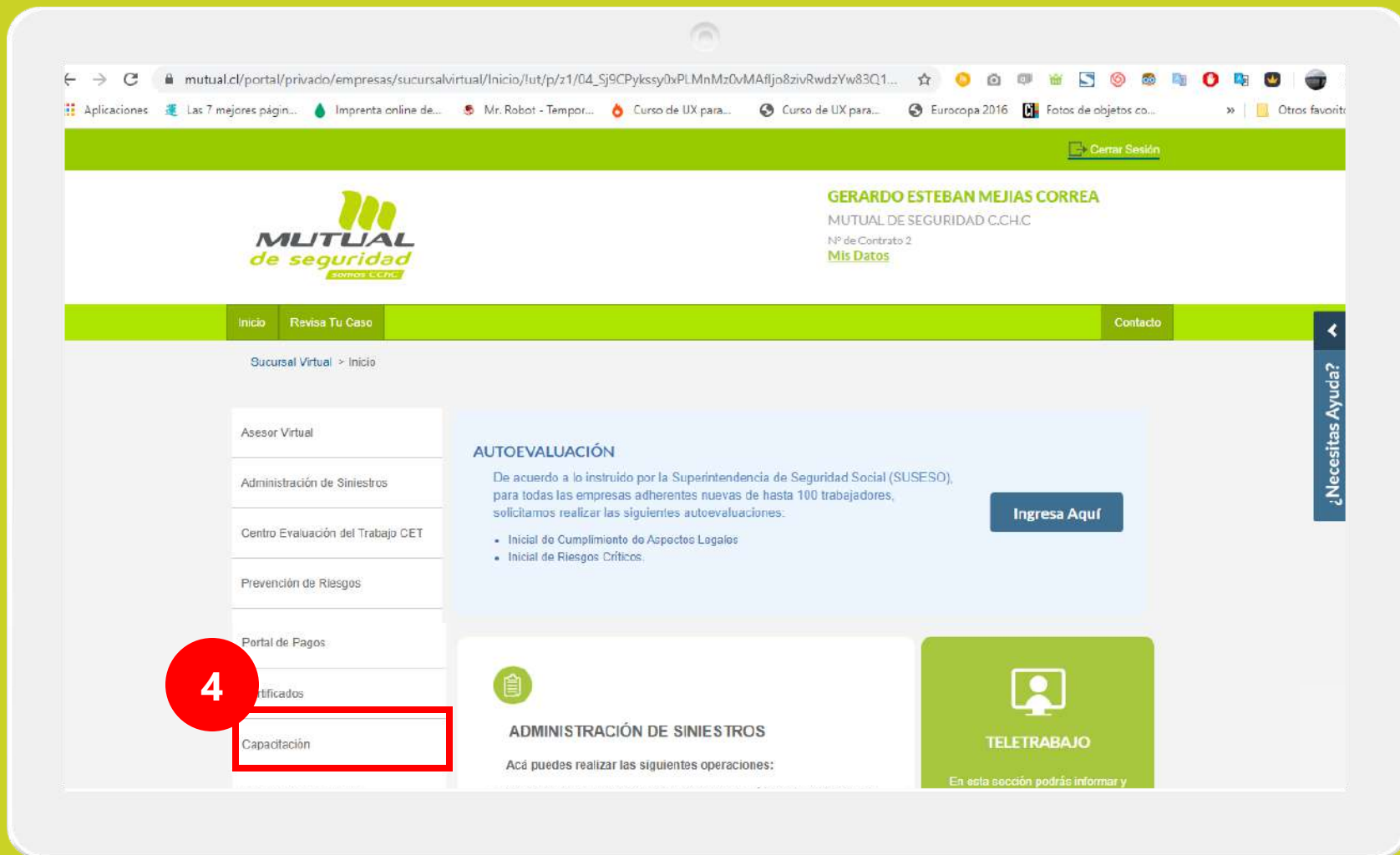
¿Olvidaste tu Clave?

Solicitar Clave Empresa

Ingresa con tu “Rut”
y “Clave Única, luego haz clic
en el botón “Ingresar”

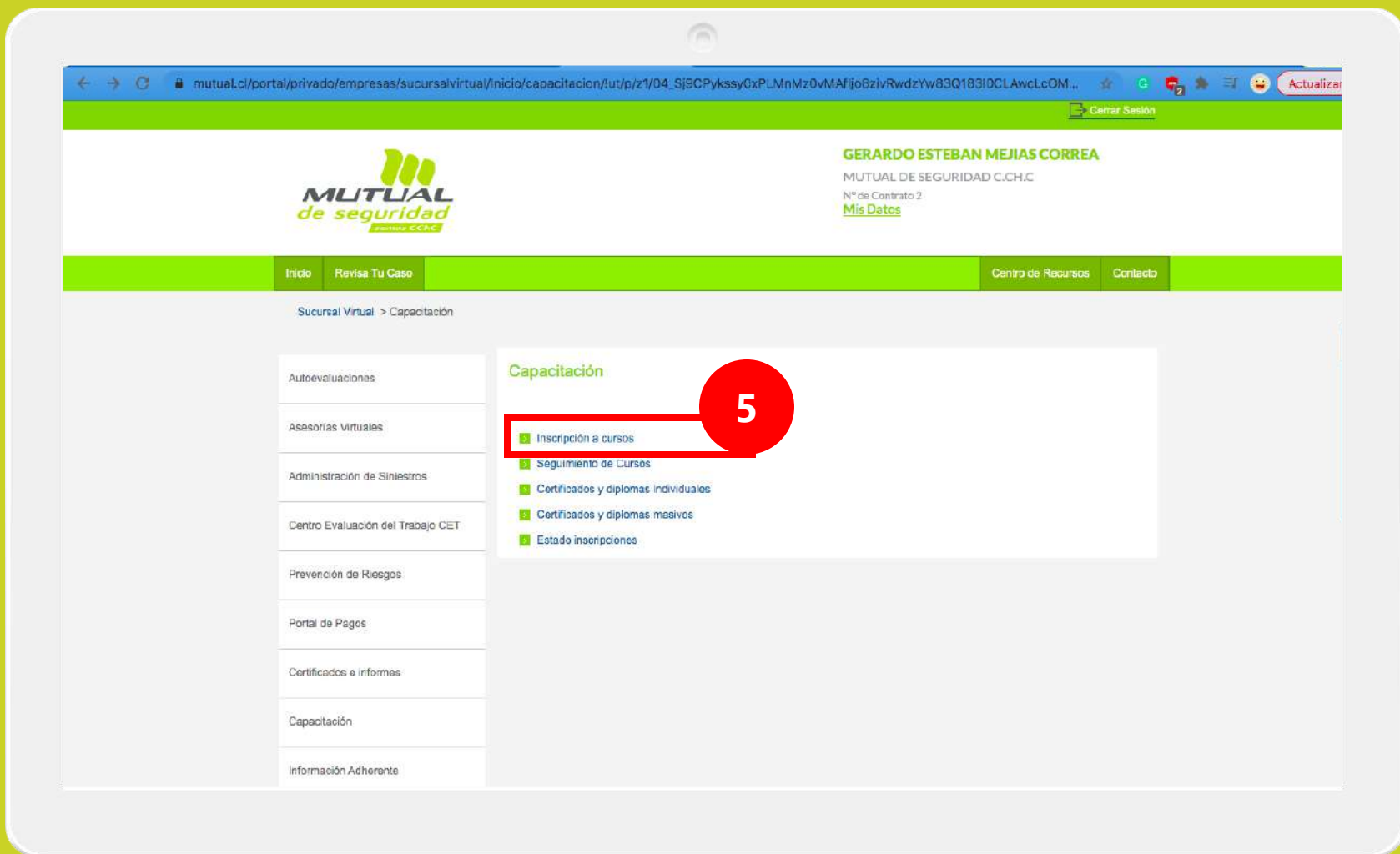
Si no recuerdas tu clave o
aún no la tienes haz clic
en las opciones señaladas
abajo y sigue los pasos
Indicados.

Inscripción desde Sucursal Virtual



Ya estás en el home de la Sucursal Virtual Empresas, ahora haz clic en “**Capacitación**” como se indica en la figura.

Inscripción desde Sucursal Virtual



Ahora haz clic en el link que dice **“Inscripción a Cursos”**.

Inscripción desde Sucursal Virtual



CAPACITACIONES

MUTUAL DE SEGURIDAD C.ChC

GERARDO ESTEBAN MEJIA
18104664-4
Finalizar sesión

VALIDACIÓN DE CURSOS

MUTUAL DE SEGURIDAD C.ChC

Nº Adherente: 2

0%

Modalidad

Inscripción Cursos

Inscripción Participantes

Confirmación de Inscripción

MIS DATOS

(*) Campos obligatorios [Editar tus Datos](#)

* Nombre:	Gerardo	* Apellido Paterno:	Mejias
* Apellido Materno:	Correa	* Rut:	16.164.664-4
* Email:	gerardo.mejiasc@gmail.com	* Cargo:	JEFATURA
* Dirección:	Av Portales 2653	* Región:	ANTOFAGASTA
* Comuna:	MARÍA ELENA	* Teléfono Movil:	+569 71396186

Otros Teléfonos:

22 o +569

6

CONFIRMA TUS DATOS

Verifica que tus datos estén correctos y haz clic en **“Confirma tus Datos”**.

Inscripción desde Sucursal Virtual



Selecciona la modalidad de curso: **“Streaming (beta)”** luego haz clic clic en **“Inscribir”**.

IMPORTANTE

Dada la contingencia actual por la pandemia COVID-19 solo se encuentran disponibles cursos virtuales (En línea, Mobile), Te sugerimos revisar nuestra oferta de estas modalidades.

Inscripción desde Sucursal Virtual



CAPACITACIONES

GERARDO ESTEBAN MEJIA
18104664-4
Finalizar sesión

MUTUAL DE SEGURIDAD C.ChC N° Adhaciente: 2

50%

Modalidad Inscripción Cursos Inscripción Participantes Confirmación de Inscripción

INSCRIPCIÓN CURSOS STREAMING

Actualmente estamos en fase de pruebas por lo que puede presentar inconvenientes en el proceso de carga de alumnos. Verifica el correo de confirmación que recibirás con la cantidad de alumnos correctamente inscritos.

Volver a Selección tipo de curso ¿Buscas algún curso? Hoy < >

abril de 2021

Lunes	Martes	Miércoles	Jueves	Viernes
29	30	31	1	2
5	6	7	8	9
12	13	14	15	16
19	20	21	22	23

Técnica Vocal - Streaming

20-04-2021
12:00 - 14:00
Dirección de Evento

Descripción

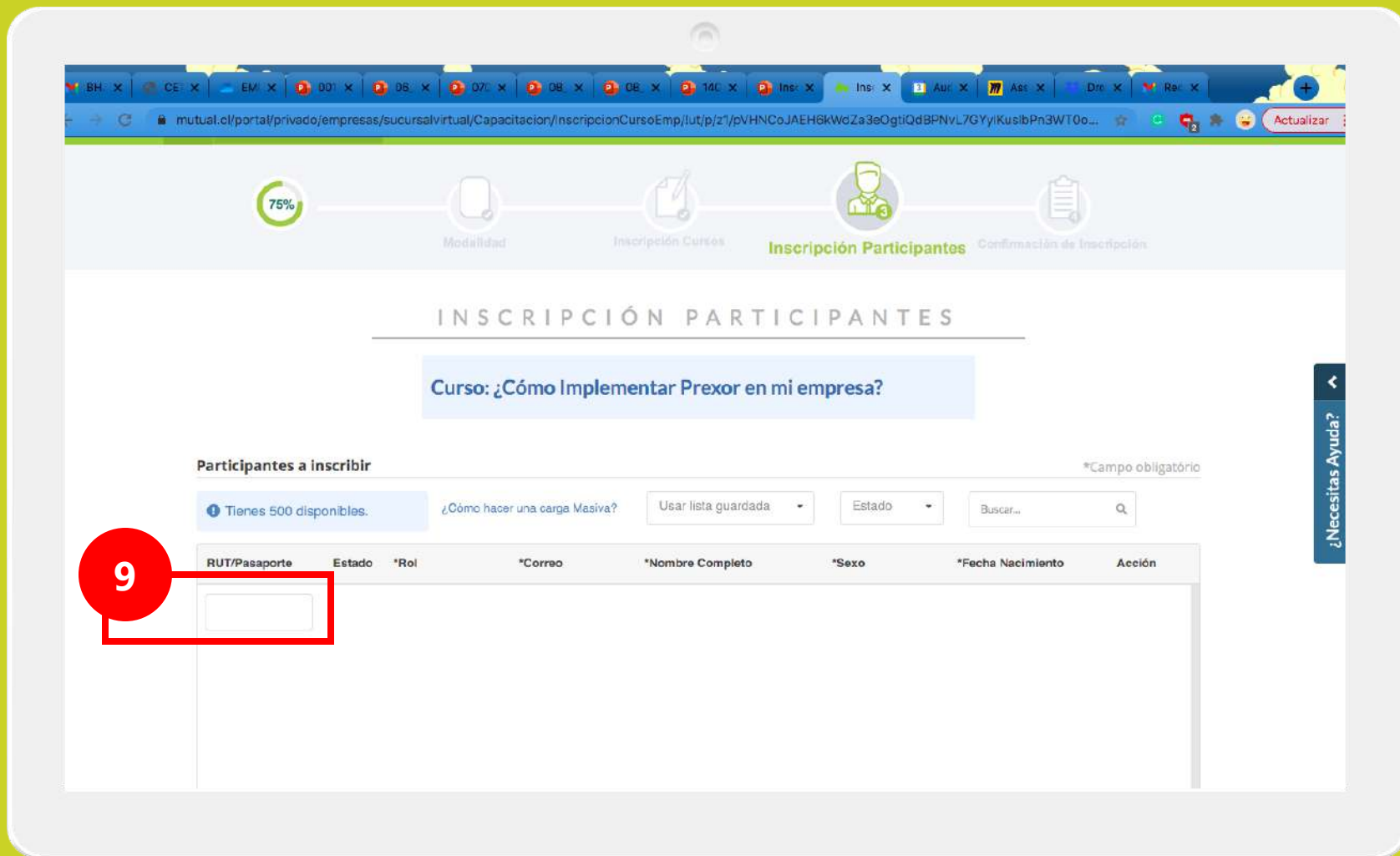
Procesos. Concepto de calidad de voz. Análisis analítico al apuro fonador. Forma de producir la voz humana. Análisis de conceptos sobre: acento vocal, silb fonético, resonancia, articulación, respiración y un programa de higiene vocal. Modalidad presencial y registro.

INSCRIPCIÓN

Ahora podrás ver la oferta de cursos en el calendario que se despliega.

Selecciona el curso que deseas para ver su descripción y luego haz clic en **“INSCRIPCIÓN”**.

Inscripción desde Sucursal Virtual



Si deseas hacer una **inscripción de forma manual** deberás ir ingresando uno por uno el Rut o Pasaporte de los participantes y luego debes apretar **“Enter”**

10

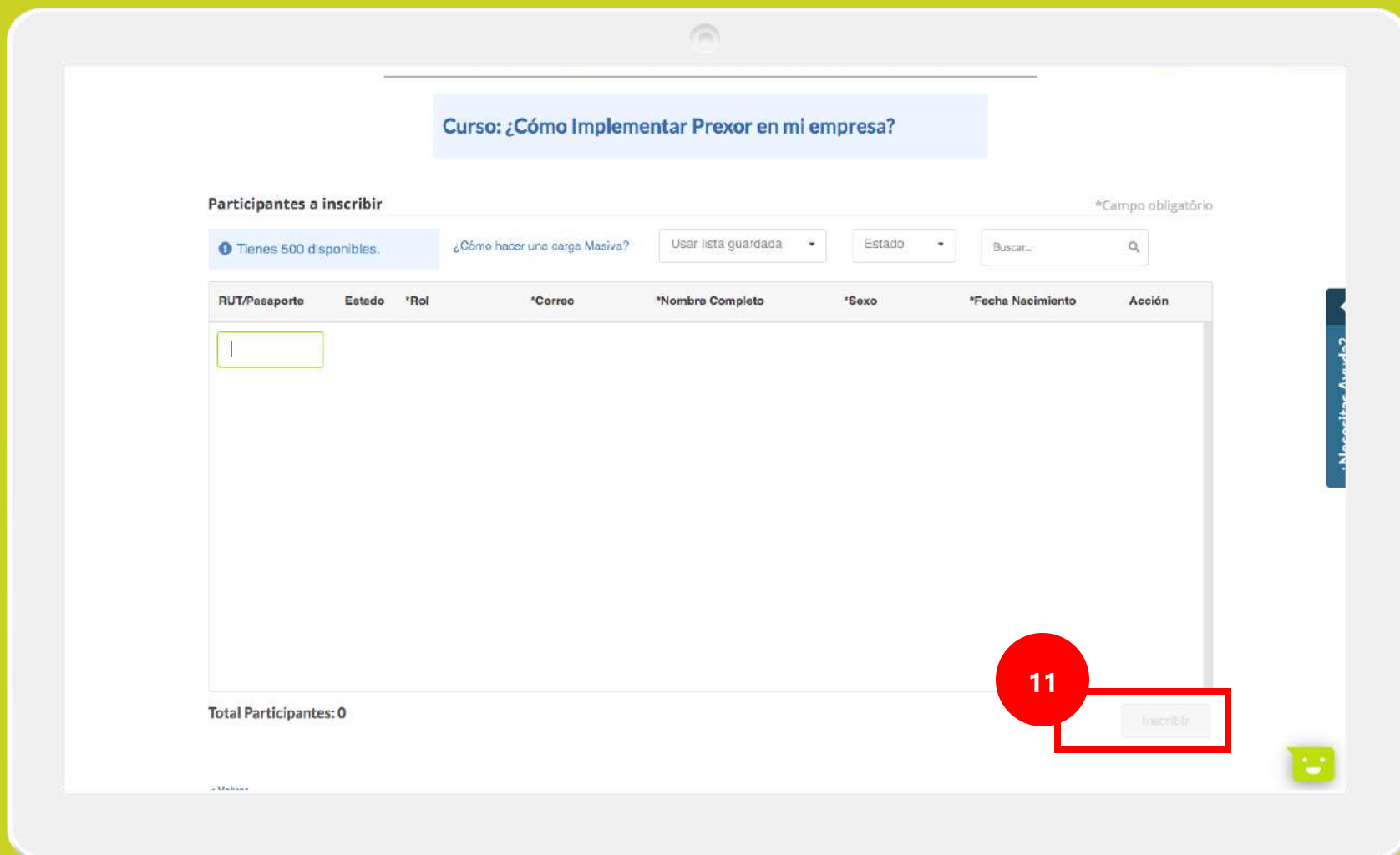
¿Cómo hacer una carga Masiva?

Para hacer una carga masiva solo tienes que copiar (Ctrl+c) la columna de RUT de los participantes que tengas en tu lista (archivo excel) y pegarla (Ctrl+v) en el campo RUT que esta indicado en el sistema.



Para hacer una **Carga Masiva** solo tienes que **copiar (Ctrl+c)** la columna de RUT de los participantes que tengas en tu lista (**archivo excel**) y **pegarla (Ctrl+v)** en el **campo RUT** que está indicado en el sistema.

Inscripción desde Sucursal Virtual



Ahora verifica en la tabla de **“Participantes a inscribir”** que todo haya quedado ok y luego haz clic en **“Inscribir”**.

IMPORTANTE

Tienes que considerar que solo tienes un cupo de 500 participantes disponibles

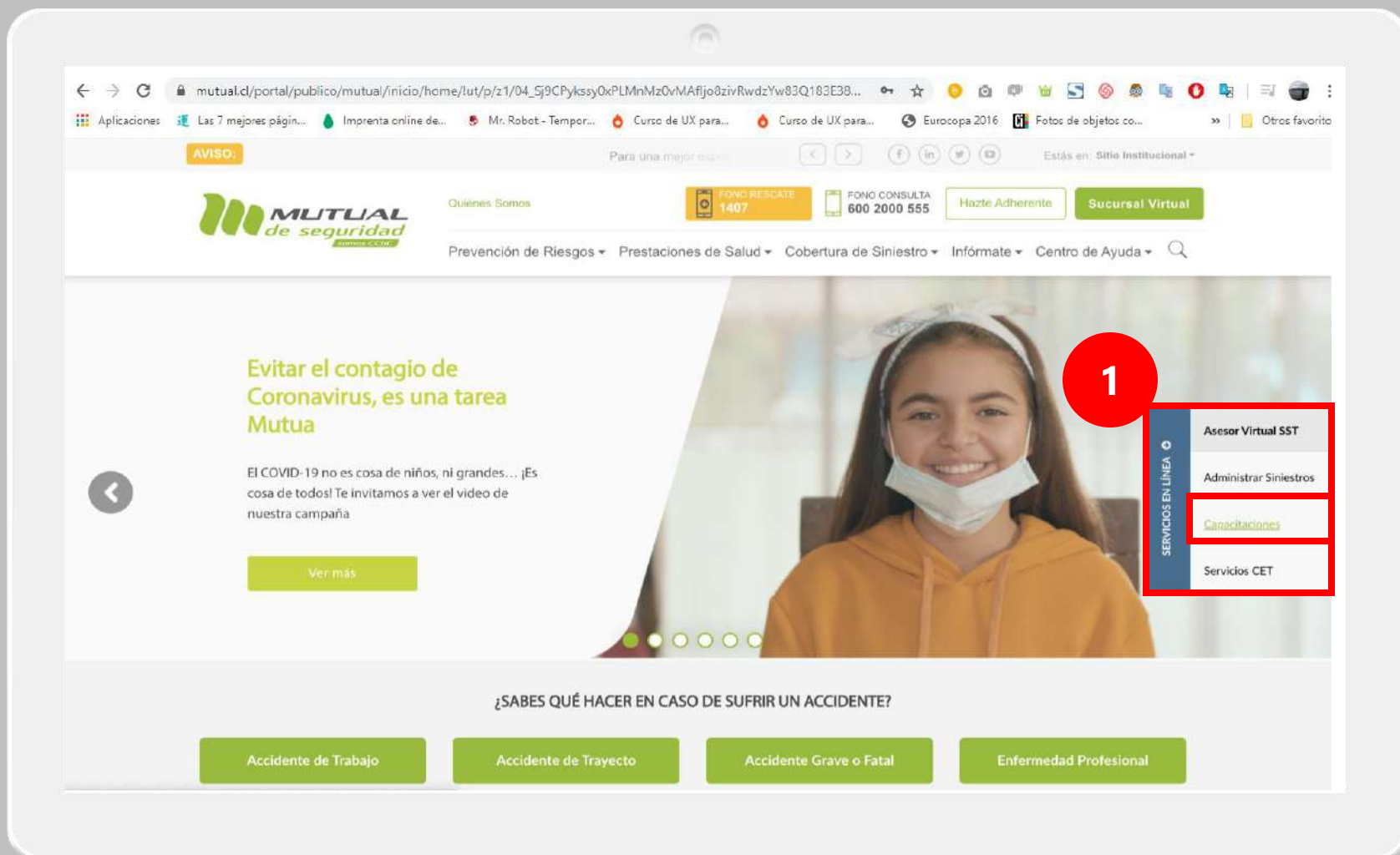


¡Muy bien!

Ahora veremos como se hace la inscripción desde el sitio público

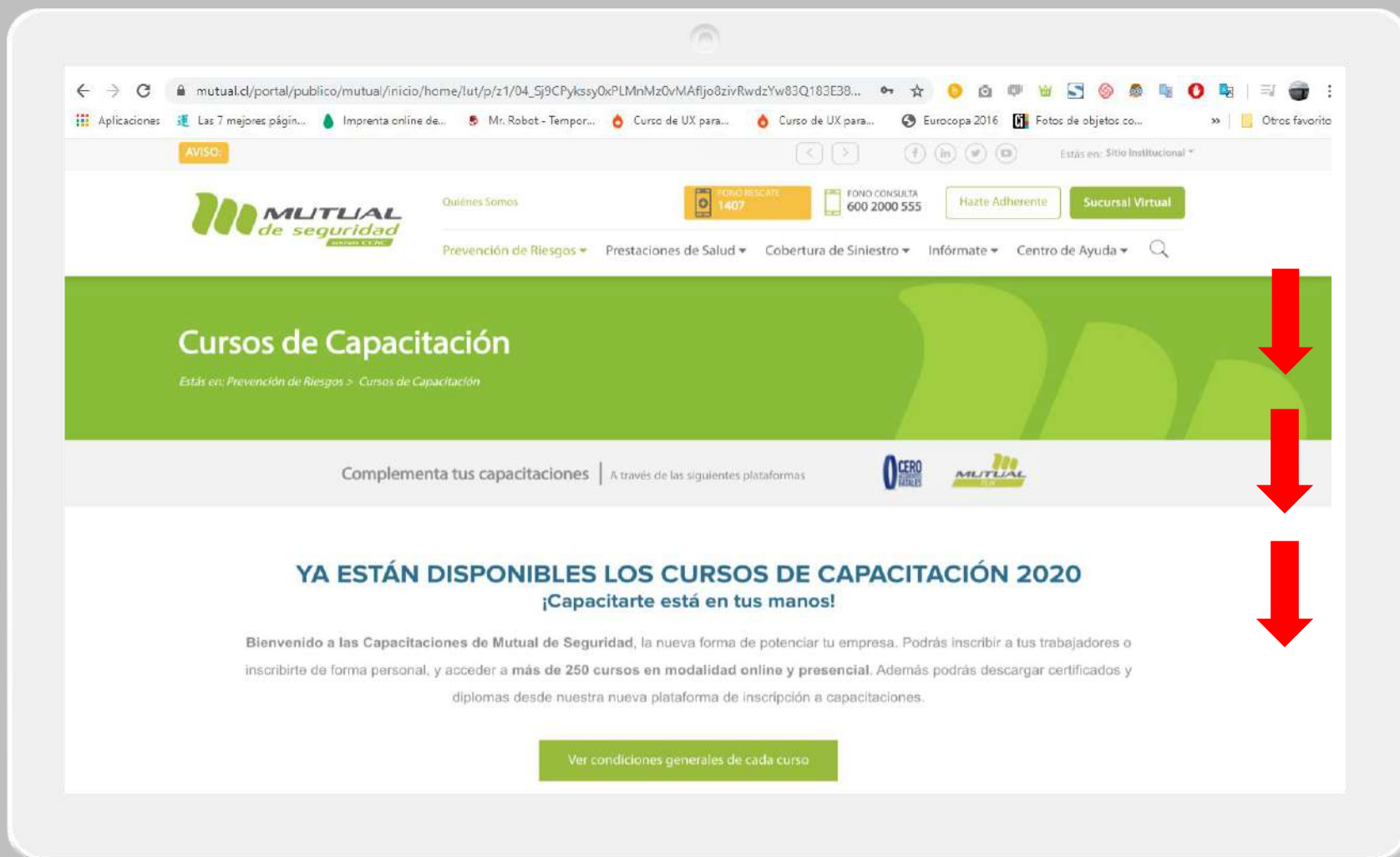
2.- Inscripción desde el Sitio Público

Inscripción desde Sitio Público



Ingresa a www.mutual.cl Luego haz clic en la pestaña lateral “SERVICIOS EN LINEA” y selecciona “Capacitaciones”.

Inscripción desde Sitio Público



En la página de Capacitaciones debes bajar un poco para ver la selección de Curso.

Inscripción desde Sitio Público



2

mutual.cl/portal/publico/mutual/inicio/home/!ut/p/z1/04_Sj9CPykssy0xPLMnMz0vMAfjjo8zivRwdzYw83Q183E39...

Aplicaciones Las 7 mejores pág... Imprenta online de... Mr. Robot - Tempor... Curso de UX para... Curso de UX para... Eurocopa 2016 Fotos de objetos co... Otros favorito

inscribirte de forma personal, y acceder a **más de 250 cursos en modalidad online y presencial**. Además podrás descargar certificados y diplomas desde nuestra nueva plataforma de inscripción a capacitaciones.

Ver condiciones generales de cada curso

Cursos en Línea
Este tipo de cursos se realizan de manera virtual.

Inscribir

Cursos Abiertos
Este tipo de cursos se realizan en las dependencias de Mutual de Seguridad CChC.

Inscribir

Cursos Cerrados
Este tipo de cursos se realizan en las dependencias de la empresa.

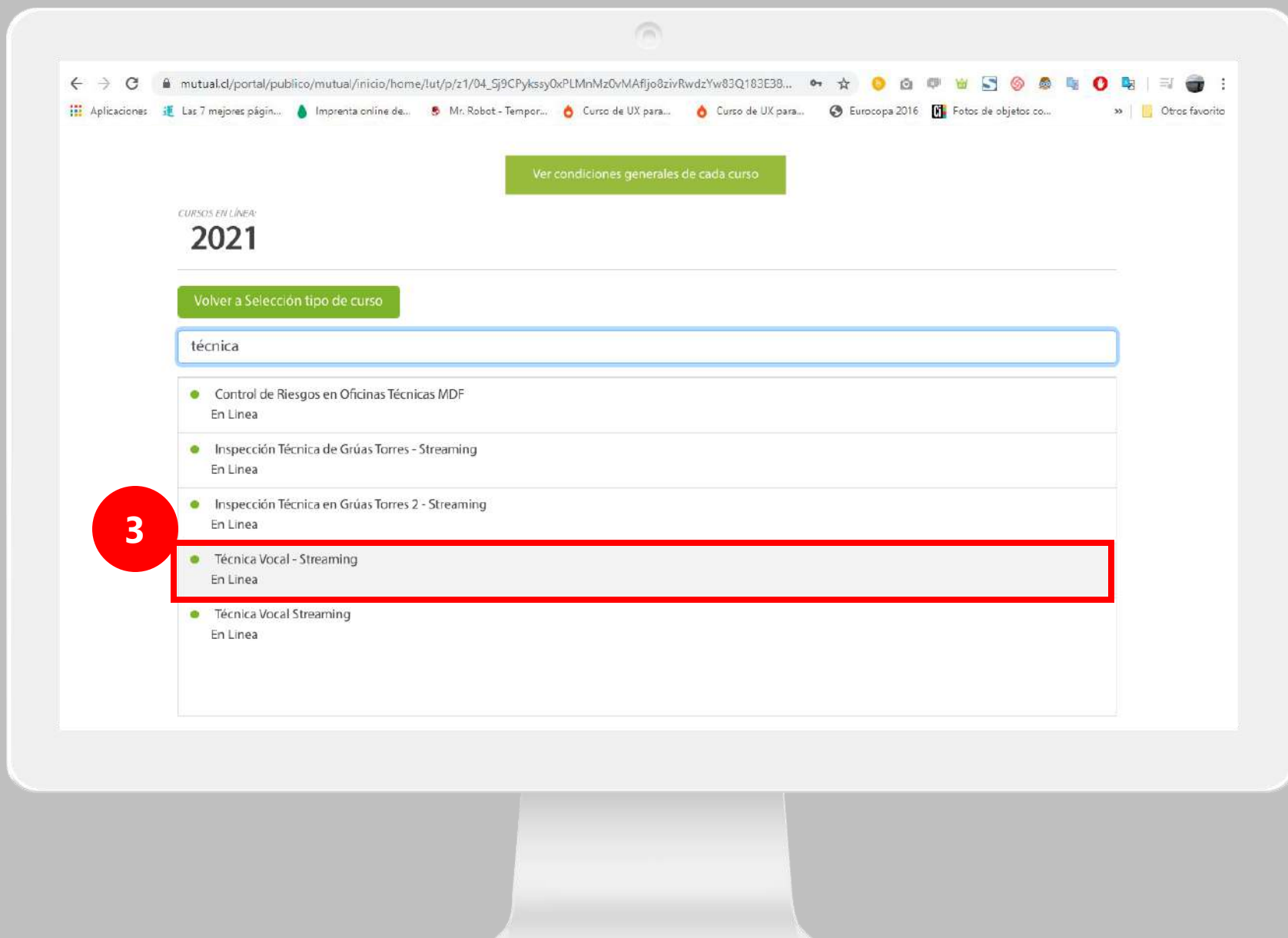
Solicitar

CONDICIONES GENERALES PARA LOS CURSOS

Cursos vía streaming (contingencia COVID-19):

Selecciona el tipo de curso. En este caso “**Cursos en Línea**”, luego haz clic en el botón “**Inscribir**”

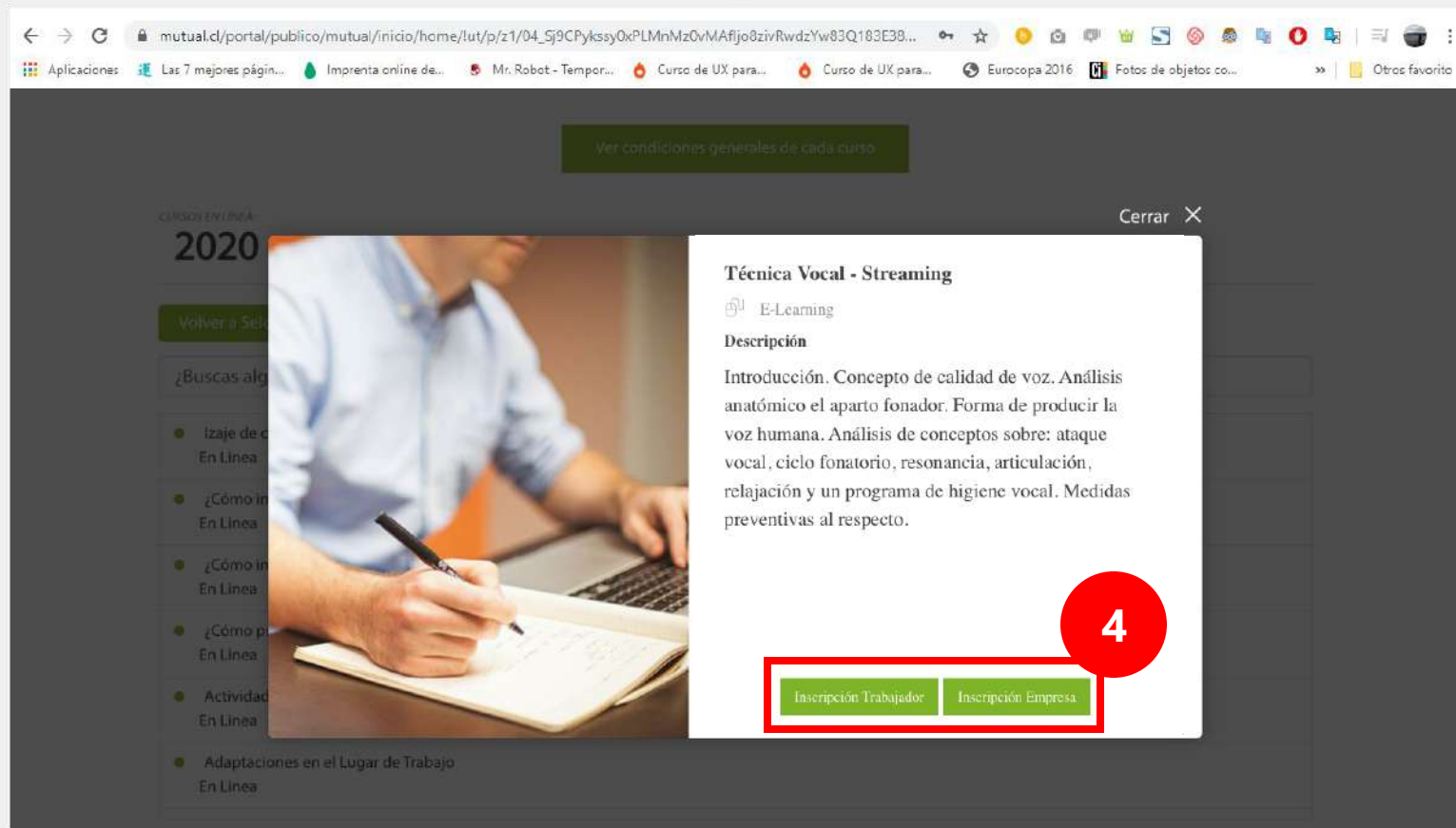
Inscripción desde Sitio Público



Ahora podrás ver el listado de cursos En línea disponibles para ti. (incluye streaming) Puedes utilizar el buscador para agilizar el proceso de selección.

Haz clic sobre el curso seleccionado.

Inscripción desde Sitio Público



Ver condiciones generales de cada curso

Cerrar X

Técnica Vocal - Streaming

E-Learning

Descripción

Introducción. Concepto de calidad de voz. Análisis anatómico el aparato fonador. Forma de producir la voz humana. Análisis de conceptos sobre: ataque vocal, ciclo fonatorio, resonancia, articulación, relajación y un programa de higiene vocal. Medidas preventivas al respecto.

Inscripción Trabajador Inscripción Empresa

4

En esta ventana podrás ver la descripción, temario y el objetivo del curso. Para iniciar el proceso de inscripción haz clic en el botón **“Inscripción Empresa”**

Todos los cursos en línea tendrán habilitada la opción **“Inscripción Trabajador”**.

Inscripción desde Sitio Público



mutual.cl/portal/publico/mutual/inicio/cuenta-usuario/inicio-sesion/!ut/p/z1/04_Sj9CPykssy0xPLMnMz0vMAfijo8...

Las 7 mejores páginas... Imprenta online de... Mr. Robot - Tempor... Curso de UX para... Curso de UX para... Eurocopa 2016 Fotos de objetos co...

MUTUAL de seguridad somos CChC [Ir al Inicio](#)

Servicios de Prevención Remotos Nuevo Asesor Virtual Disponible en Sucursal Virtual

5 Selecciona una Opción

Empresa Trabajador

Ingresar tu RUT

Ingresar Clave Única

Ingresar

Av. Lib. Bernardo O'Higgins 4850 Pisos 12-20, Estación Central. Teléfono: 600 2000 555 Fax: 227 879 380 Santiago de Chile

Selecciona la opción
"Empresa"

Inscripción desde Sitio Público



mutual.cl/porta/publico/mutual/inicio/cuenta-usuario/inicio-sesion/!ut/p/z1/04_Sj9CPyKssy0xPLMnMz0vMAfjo8...

Aplicaciones Las 7 mejores págin... Imprenta online de... Mr. Robot - Tempor... Curso de UX para... Curso de UX para... Eurocopa 2016 Fotos de objetos co... Otros fav

MUTUAL de seguridad somos CChC Ir al Inicio

Servicios de Prevención Remotos
Nuevo Asesor Virtual
Disponible en Sucursal Virtual

Selecciona una Opción

Empresa Trabajador

Ingresar tu RUT

16.164.664-4

Ingresar Clave Única

.....

Ingresar

¿Olvidaste tu Clave?
Solicitar Clave Empresa

Ingresar con tu “Rut”
y “Clave Única, luego haz clic
en el botón “Ingresar”

Si no recuerdas tu clave o
aún no la tienes haz clic
en las opciones señaladas
abajo y sigue los pasos
Indicados.

Inscripción desde Sitio Público



75%

Modalidad Inscripción Cursos **Inscripción Participantes** Confirmación de Inscripción

INSCRIPCIÓN PARTICIPANTES

Curso: ¿Cómo Implementar Prexor en mi empresa?

Participantes a inscribir *Campo obligatorio

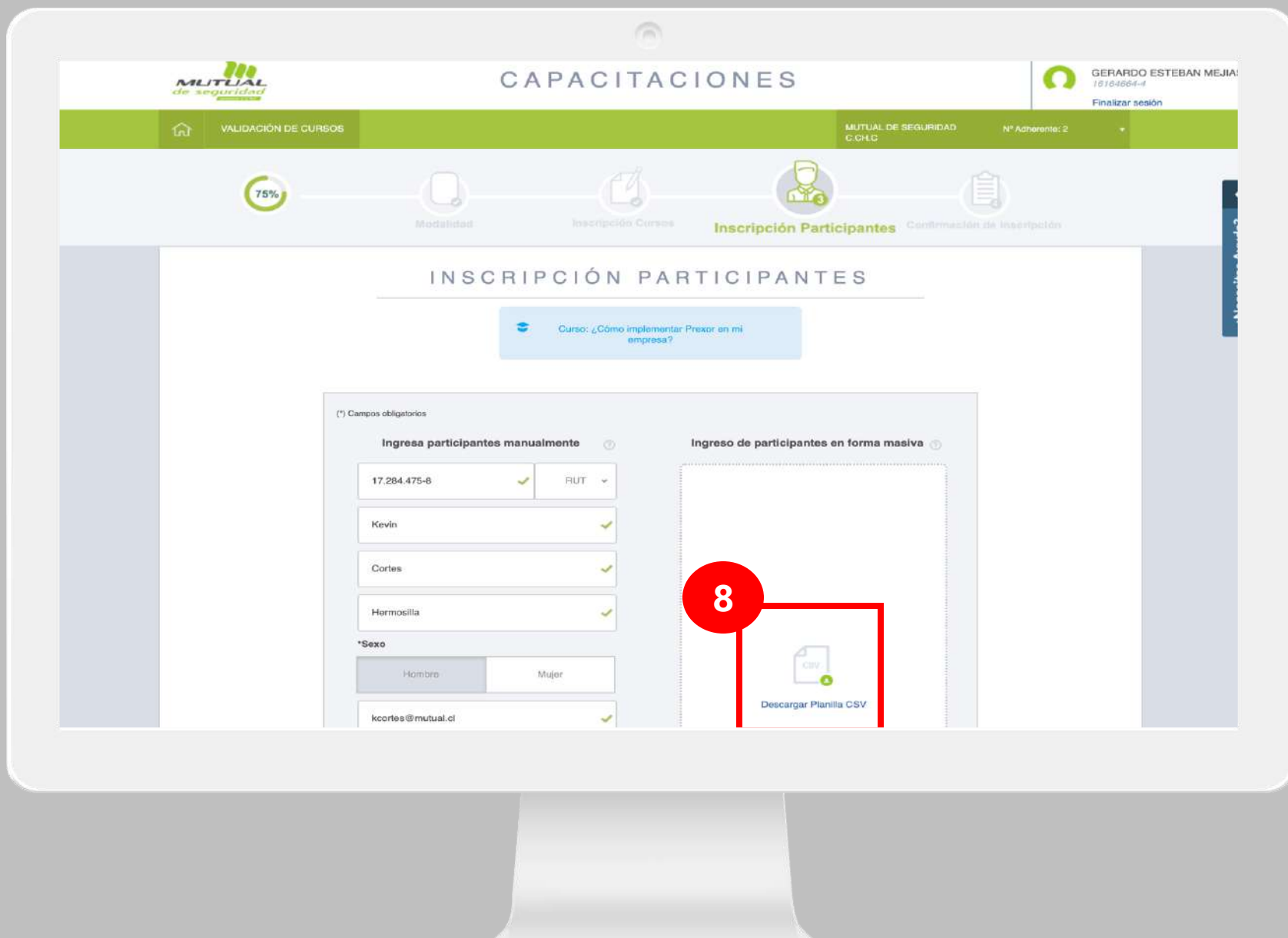
Tienes 500 disponibles. ¿Cómo hacer una carga Masiva? Usar lista guardada Estado Buscar...

RUT/Pasaporte	Estado	*Rol	*Correo	*Nombre Completo	*Sexo	*Fecha Nacimiento	Acción
<input type="text"/>							

¿Necesitas Ayuda?

Para la inscripción de “Cursos en Línea”:

Si deseas hacer una **inscripción de forma manual** deberás ir ingresando uno por uno el Rut o Pasaporte de los participantes y luego debes apretar **“Enter”**



Para la inscripción de “Cursos en Línea”:

Si deseas hacer una **inscripción de forma masiva** deberás descargar la Planilla, completarla con los datos solicitados y luego hacer clic en “**Selecciona Archivo**”

11

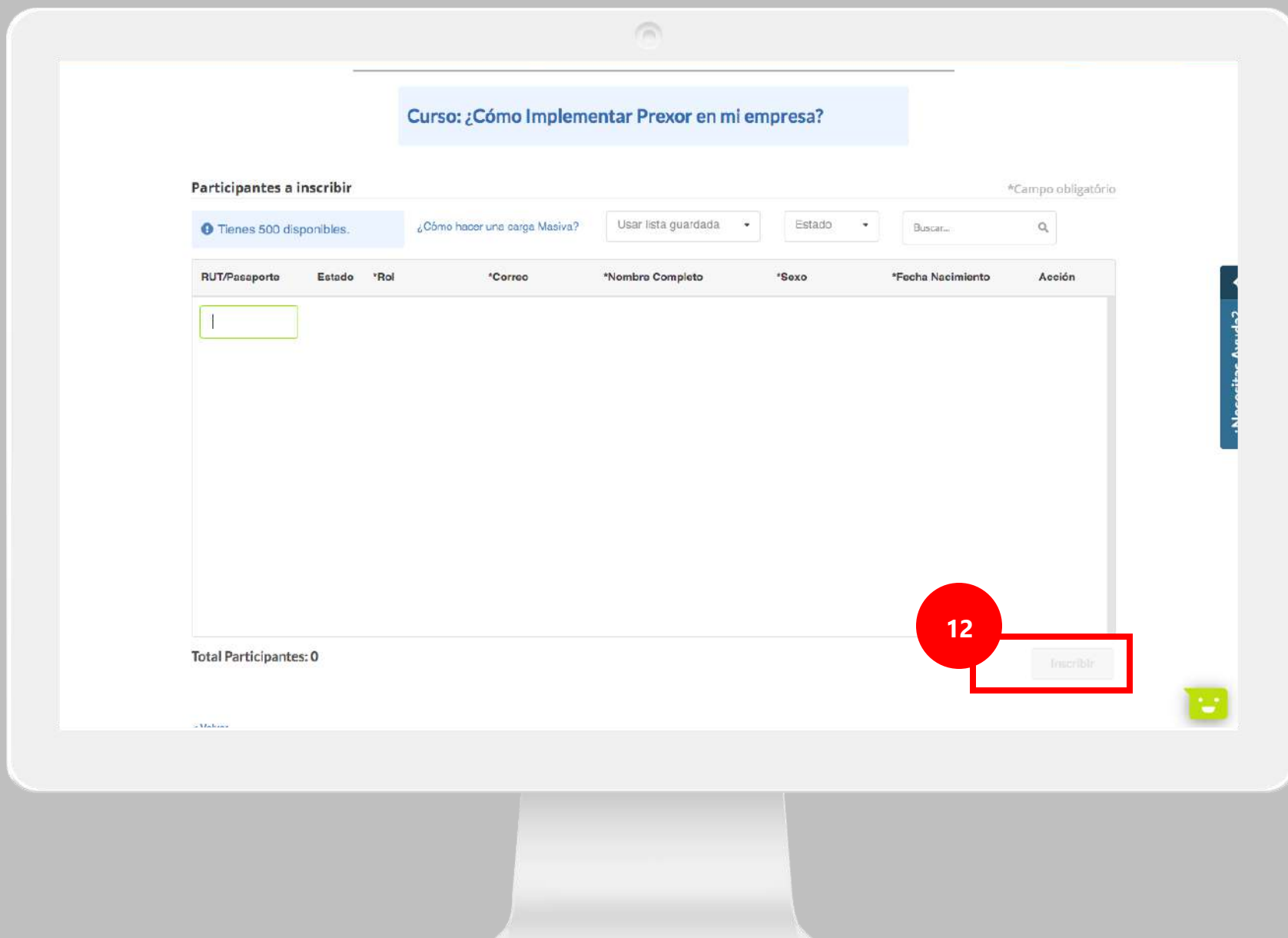
¿Cómo hacer una carga Masiva?

Para hacer una carga masiva solo tienes que copiar (Ctrl+c) la columna de RUT de los participantes que tengas en tu lista (archivo excel) y pegarla (Ctrl+v) en el campo RUT que esta indicado en el sistema.



Para la inscripción de “Cursos en Línea”:

Para hacer una **Carga Masiva** solo tienes que **copiar (Ctrl+c)** la columna de RUT de los participantes que tengas en tu lista (**archivo excel**) y **pegarla (Ctrl+v)** en el **campo RUT** que está indicado en el sistema.



Para la inscripción de “Cursos en Línea”:

Ahora verifica en la tabla de “Participantes a inscribir” que todo haya quedado ok y luego haz clic en “Inscribir”.

IMPORTANTE

Tienes que considerar que solo tienes un cupo de 500 participantes disponibles



¡Muy bien!
Tutorial finalizado